

СТАТИСТИЧЕСКИЙ АНАЛИЗ СОСТОЯНИЯ ТРУДОВЫХ РЕСУРСОВ В СЕЛЬСКИХ ТЕРРИТОРИЯХ САРАТОВСКОЙ ОБЛАСТИ

С.И. Ткачев

Саратовский государственный университет генетики, биотехнологии и инженерии имени Н.И. Вавилова, заведующий кафедрой «Бухгалтерский учет и статистика» института Агробизнеса, к.э.н., г. Саратов, Россия

tkachevsi@sgau.ru

Л.А. Волощук

Саратовский государственный университет генетики, биотехнологии и инженерии имени Н.И. Вавилова, доцент кафедры «Бухгалтерский учет и статистика» института Агробизнеса, к.э.н., г. Саратов, Россия

voloshukla@sgau.ru

Е.А. Антонова

Саратовский государственный университет генетики, биотехнологии и инженерии имени Н.И. Вавилова, ассистент кафедры «Бухгалтерский учет и статистика», г. Саратов, Россия

antonovaea96@mail.ru

Аннотация: Сельское хозяйство является важным сектором экономики Саратовской области, и состояние трудовых ресурсов в сельских территориях оказывает существенное влияние на его развитие. Статья представляет собой исследование состояния трудовых ресурсов в районах Саратовской области на основе статистических данных.

Ключевые слова: трудовые ресурсы, сельские территории, статистика, рабочая сила, численность населения

Сельские территории Саратовской области являются ключевым ресурсом, значимость которого стремительно растет в условиях глобализации и при одновременном увеличении потенциала природных и территориальных ресурсов для развития региона и страны.

Трудовые ресурсы играют существенную роль в развитии сельских территорий, их исследование является важным для понимания социально-экономической ситуации в регионе.

Таблица 1 – Динамика численности населения Саратовской области

Годы	Численность населения, чел.	из них, чел.		Численность сельского населения к общей численности, %
		городское население	сельское население	
2017 г.	2516606	1915008	601598	23,91
2018 г.	2506572	1912880	593692	23,69
2019 г.	2490750	1907049	583701	23,43
2020 г.	2478123	1891490	586633	23,67
2021 г.	2457606	1878839	578767	23,55

2022 г.	2431012	1862221	568791	23,40
2023 г.	2404944	1846905	558039	23,20

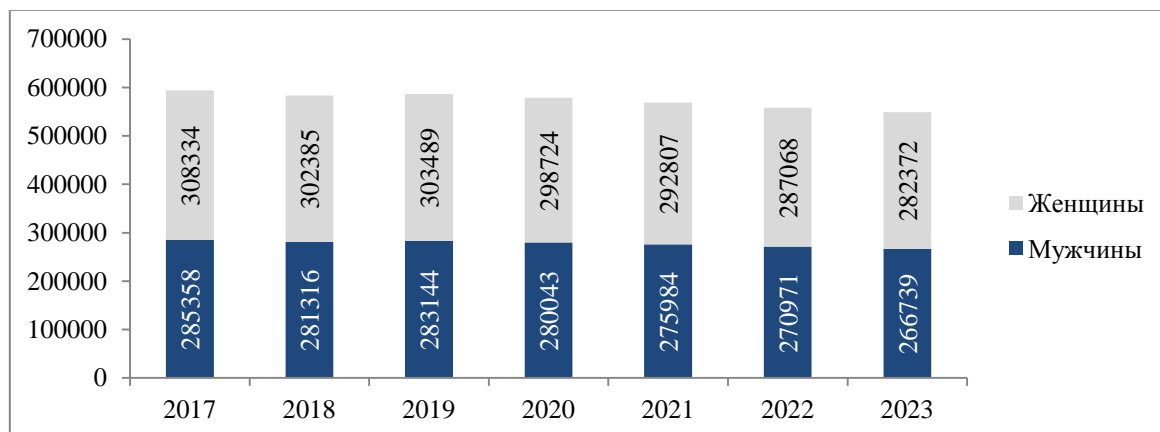


Рисунок 1. Динамика численности сельского населения Саратовской области 2017–2023 гг., чел.

За рассматриваемый период средняя численность населения составила 2483740 чел., в 2023 г. по сравнению с 2014 г. численность уменьшилась на 110282 чел. Доля сельского населения составила 23,82 % от общей численности населения Саратовской области. В 2023 г. наибольшая численность сельского населения в Энгельсском районе – 50018 чел., наименьшая в пос. Михайловский – 2355 чел. [7].

Проведем количественный анализ численности сельского населения Саратовской области [8].

Таблица 2 – Показатели динамики численности сельского населения Саратовской области

Годы	Уровень ряда, чел.	Абсолютный прирост, чел.		Темпы роста, %		Темп прироста, %		Абсолютная величина 1 % прироста, чел.
		цеп-ной	базис-ный	цеп-ной	базис-ный	цеп-ной	базис-ный	
2017 г.	601598	*	*	*	*	*	*	*
2018 г.	593692	-7906	-7906	98,7	98,7	-1,3	-1,3	6015,98
2019 г.	583701	-9991	-17897	98,3	97,0	-1,7	-3,0	5936,92
2020 г.	586633	2932	-14965	100,5	97,5	0,5	-2,5	5837,01
2021 г.	578767	-7866	-22831	98,7	96,2	-1,3	-3,8	5866,33
2022 г.	568791	-9976	-32807	98,3	94,5	-1,7	-5,5	5787,67
2023 г.	558039	-10752	-43559	98,1	92,8	-1,9	-7,2	5687,91

Таким образом, средняя численность сельского населения Саратовской области составила 581603 чел. при ежегодном снижении на 5855 чел.

Сельское хозяйство Саратовской области, как и во многих других регионах России, сталкивается с комплексом серьезных проблем, препятствующих устойчивому развитию. Отток населения – одна из ключевых сложностей. Молодые люди, в поисках лучших условий жизни и возможностей самореализации, мигрируют в города. Это приводит к сокращению рабочей силы, а также уменьшению налоговых поступлений, что, в свою очередь, негативно сказывается на развитии сельской инфраструктуры.

Таблица 3 – Баланс трудовых ресурсов в сельских территориях Саратовской области

Годы	Численность трудовых ресурсов, чел.	в том числе, чел.		Численность занятых в сельском хозяйстве, тыс. чел.	Уровень занятости, %
		мужчин	женщин		
2017 г.	321065	177405	143660	89,5	27,9
2018 г.	311838	173285	138553	89,6	28,7
2019 г.	320123	177849	142274	90,7	28,3
2020 г.	314357	174948	139409	83,5	26,6
2021 г.	317257	176358	140899	85,1	26,8
2022 г.	308117	171451	136666	82,3	26,7
2023 г.	310155	172131	138024	85,0	27,4
ПРОГНОЗ					
2024 г.	308553	171778	136775	81,7	26,5
2025 г.	307767	171192	136575	80,2	26,1

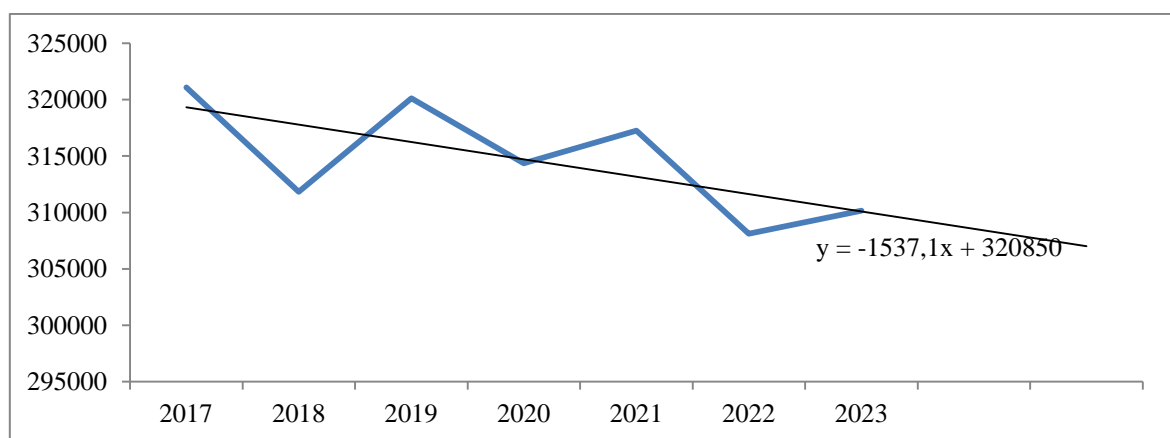


Рисунок 2. Динамика и прогноз численности трудовых ресурсов в сельских территориях Саратовской области с 2017–2023 гг., чел.

Баланс трудовых ресурсов (таб. 3.) показал, что средняя численность трудовых ресурсов в сельских территориях Саратовской области составила 314,7 тыс. чел., из них заняты в сельском хозяйстве 86,5 тыс. чел. Прогнозно численность трудовых ресурсов снизится и в 2024 г. составит 308,5 тыс. чел., снижение произойдет и в численности занятых в экономике. Уровень занятости в 2023 г. составил 27,4 %.

Низкий уровень занятости также является существенной проблемой сельских территорий. Наблюдается нехватка рабочих рук, а автоматизация производственных процессов не всегда компенсирует этот дефицит.

Одним из главных факторов, определяющих уровень занятости трудовых ресурсов, выступает уровень оплаты труда.

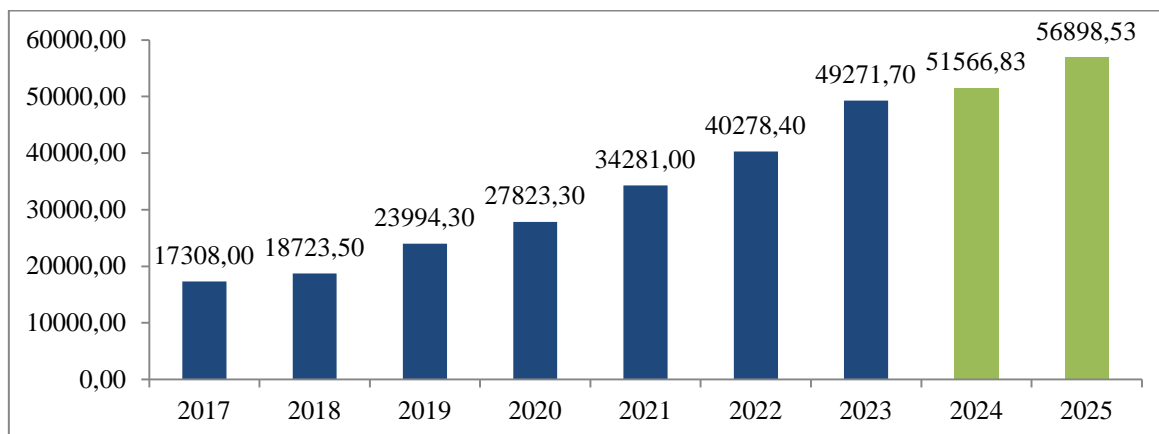


Рисунок 3. Динамика и прогноз среднемесячной заработной платы работников организаций сельского хозяйства Саратовской области с 2017–2023 гг., чел.

На основании рис. 3. можно сделать вывод, что среднемесячная заработная плата имеет тенденцию к росту и в 2023 г. составила 49271,70 руб. По составленному нами прогнозу среднемесячная заработная плата в 2024 г. и 2025 г. составит 51566,83 руб. и 56898,53 руб. соответственно. Данная тенденция будет положительно влиять на численность занятых в сельском хозяйстве.

В регионе реализуется государственная программа Саратовской области «Комплексное развитие сельских территорий», которая предусматривает создание условий для обеспечения доступным и комфортным жильем сельского населения, создание и развитие инфраструктуры на сельских территориях, развитие рынка труда (кадрового потенциала) на сельских территориях [1].

Чтобы сделать сельские территории более привлекательными для жизни, необходимо реализовать комплексный план действий:

- создать условия для повышения рентабельности сельскохозяйственного производства, внедряя современные технологии, поддерживая фермерские хозяйства и развивая переработку сельхозпродукции. Это позволит создать новые рабочие места с более высокой заработной платой.

- стимулировать развитие малого и среднего бизнеса в сельских районах, в том числе, не связанного с сельским хозяйством. Туризм, ремесленное производство, IT-сектор могут стать дополнительными источниками рабочих мест и дохода.

- создать комфортную среду для проживания. Это доступ к интернету, удобные транспортные связи, развитие досуговых и спортивных объектов.

Реализация государственной программы и предложенного плана действий может привести к положительным изменениям в сельских территориях Саратовской области. Например, повлияет на демографическую ситуацию, увеличит занятость сельского населения и повысит уровень их жизни.

Сельские территории могут стать более привлекательными для жизни, работы и отдыха. Однако, важно помнить, что процесс изменения требует времени и консолидированных усилий со стороны всех участников – государства, бизнеса и населения.

Список источников

1. Госпрограмма «Комплексное развитие сельских территорий». Режим доступа: https://www.minagro.saratov.gov.ru/gosprogram2013_2020.php

2. Матвеев, Д. М. Анализ состояния трудовых ресурсов в сельских территориях / Д. М. Матвеев, А. О. Таланова, Д. В. Меняйкин. – Текст : непосредственный // Молодой ученый. – 2014. – № 4 (63). – С. 580-581. – URL: <https://moluch.ru/archive/63/10060/> (дата обращения: 07.10.2024)

3. Официальный сайт Министерства сельского хозяйства Российской Федерации. Режим доступа: <https://mcsx.gov.ru>

4. Официальный сайт Министерства сельского хозяйства Саратовской области. Режим доступа: <https://www.minagro.saratov.gov.ru>

5. Официальный сайт Росстата. Режим доступа: <https://rosstat.gov.ru/>

6. Официальный сайт Саратовстата. Режим доступа: <https://64.rosstat.gov.ru/>

7. Прогноз баланса трудовых ресурсов Саратовской области и аналитическая записка к прогнозу баланса трудовых ресурсов Саратовской области. Режим доступа:

https://social.saratov.gov.ru/statisticheskaya_informatsiya_o_deyatelnosti_ministerstva/analiticheskie_materialy_zanyatost_trud_migratsiya/zanyatost/prognoz/

8. Статистика/ Волощук Л.А., Моница О.Ю., Пахомова Т.В., Романова И.В., Рубцова С.Н., Слепцова Л.А., Ткачев С.И.//Учебно-практическое пособие/ Саратов, 2016.